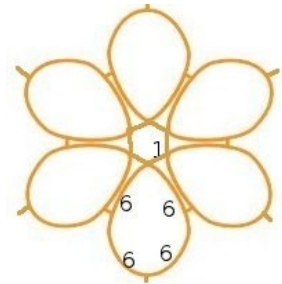


Le bal des débutantes

Fleur 1 :

- Anneau : 6DN – P – 6DN – P – 6DN – P – 6DN
- Tourner
- Chaîne : 1DN
- Tourner
- Anneau : 6DN – Joindre à l'anneau précédent – 6DN – P – 6DN – P – 6DN
- Tourner
- Chaîne : 1DN
- Tourner
- Anneau : 6DN – Joindre à l'anneau précédent – 6DN – Joindre au premier anneau – 6DN – P – 6DN
- Tourner
- Chaîne : 1DN



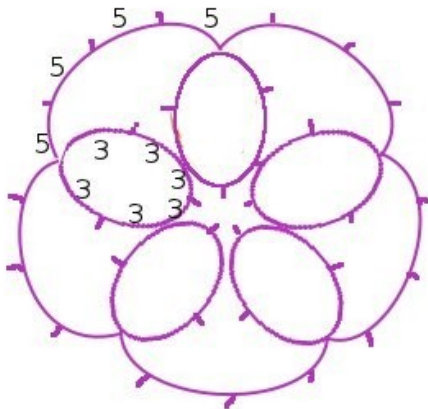
} Répétez 4 fois

Explication pour la jointure du dernier anneau au premier :

Fleur 2 :

- Anneau : 3DN – P – 3DN – P - 3DN - P – 3DN – P – 3DN – P – 3DN
- Tourner
- Chaîne : 5DN – P – 5DN – P - 5DN - P – 5DN
- Tourner
- Anneau : 3DN – P – 3DN – Joindre à l'anneau précédent - 3DN - P – 3DN – P – 3DN – P – 3DN
- Tourner
- Chaîne : 5DN – P – 5DN – P - 5DN - P – 5DN
- Tourner
- Anneau : 3DN – P – 3DN – Joindre à l'anneau précédent - 3DN - P – 3DN – P – 3DN – Joindre au premier anneau – 3DN
- Tourner
- Chaîne : 5DN – P – 5DN – P - 5DN - P – 5DN

} Répéter
3 fois

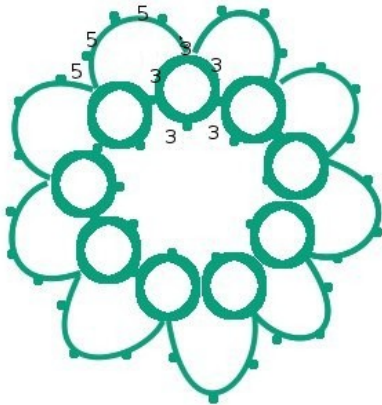


Fleur 3 :

Ce modèle est protégé par licence Creative Commons, il ne peut être vendu.

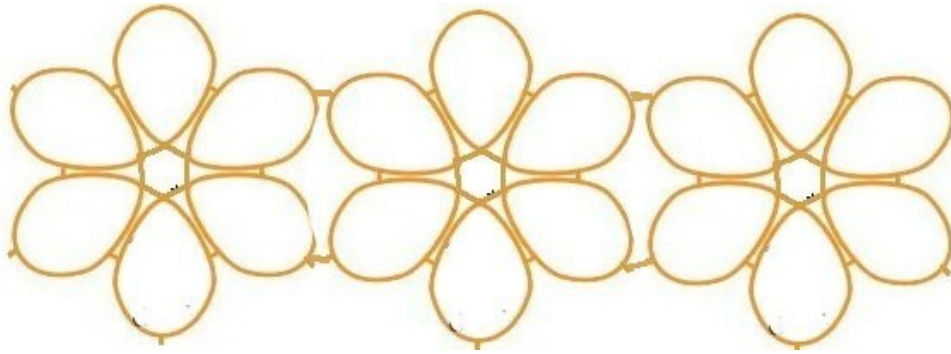
Si vous publiez sur internet des photos de vos réalisations à partir de ce modèle, soyez assez gentil pour mettre un lien vers mon site personnel : <http://lilas-lace.fr>. Je vous en remercie d'avance.

- Anneau : 3DN – P – 3DN – P - 3DN - P – 3DN
 - Tourner
 - Chaîne : 5DN – P – 5DN – P - 5DN - P – 5DN
 - Tourner
 - Anneau : 3DN – Joindre à l'anneau précédent - 3DN - P – 3DN – P – 3DN
 - Tourner
 - Chaîne : 5DN – P – 5DN – P - 5DN - P – 5DN
 - Tourner
 - Anneau : 3DN – Joindre à l'anneau précédent - 3DN - P – 3DN – Joindre au premier anneau – 3DN
 - Tourner
 - Chaîne : 5DN – P – 5DN – P - 5DN - P – 5DN
- } Répéter
7 fois



Ce modèle est protégé par licence Creative Commons, il ne peut être vendu.
 Si vous publiez sur internet des photos de vos réalisations à partir de ce modèle, soyez assez gentil pour mettre un lien vers mon site personnel : <http://lilas-lace.fr>. Je vous en remercie d'avance.

Boucles d'oreille



Collier



Ce modèle est protégé par licence Creative Commons, il ne peut être vendu.
Si vous publiez sur internet des photos de vos réalisations à partir de ce modèle, soyez assez gentil pour mettre un lien vers mon site personnel : <http://lilas-lace.fr>. Je vous en remercie d'avance.